


EL SEÑOR ES MI PASTOR

SALMO 23



Lección para Bebés y Niños Pequeños

Historia



**David escribió una canción especial sobre cómo Dios nos ama y cuida:
Dios es como un amable pastor para nosotros, asegurándose de que
tenemos todo lo que necesitamos.**

Nos ayuda a encontrar lugares acogedores y seguros para descansar.

Dios nos guía para que nunca nos perdamos,

Él nos muestra el mejor camino a seguir.

Incluso cuando está oscuro y un poco aterrador, Dios nos protege.

Él nos da comida deliciosa y muchas cosas buenas.

Dios promete estar siempre con nosotros y cuidarnos.

**Dondequiera que estemos, la bondad y el amor de Dios siempre
estarán presentes.**

Así como un pastor cuida de sus ovejas, Dios cuida de nosotros.

El Señor es mi Pastor.

Sé un Pastor

Esta actividad ayuda a los niños a recordar que David era un pastorcillo y sabía cuidar ovejas.

Habilidades aprendidas:



Imaginación



Habilidades
para la vida



Juego

Materiales que necesitarás:

Lista impresa: "Cuidando las ovejas".

Peluches o globos.

Preparación:

Ayuda a tu hijo a montar un área de juego de pretendencia como un 'pasto'.

Puedes usar juguetes suaves como ovejas o, para hacer esta actividad más divertida, puedes usar globos y dibujar la cara de una oveja en ellos.



Pasos:

Niños Pequeños:


Pregúntales a tus hijos si recuerdan a David en la Biblia. Recuérdales que él era un pastorcito y sabía cómo cuidar de las ovejas.

Dales una lista con tareas para cuidar bien de sus 'ovejas'.

- Alimentar a las ovejas.
- Protegerlas de otros animales.
- Mantenerlas limpias.
- Pasearlas por lugares seguros.
- Mantenerlas abrigadas por la noche, etc.

Para niños mayores, puedes crear un circuito de obstáculos para que lo atravesasen con seguridad junto a sus ovejas. Recuérdales que David cuidaba de sus ovejas, las protegía, las alimentaba, las llevaba a agua y comida, y así sucesivamente. Pero David sabía que Dios lo cuidaba mucho más.

Lista: Cuidando las ovejas



Pertenezco a Dios

Esta actividad ayudará al niño a comprender lo que significa "pertenecer" y lo maravilloso que es ser parte de la familia de Dios.

Habilidades aprendidas:



Creatividad



Colores



Formas

Materiales que necesitarás:

Pintura lavable

Papel cartulina

Tijeras

Preparación:

Recorta las imágenes (para niños mayores, déjalas cortar bajo supervisión)

Pasos:

Bebés y niños pequeños:

Pídele al niño que imprima su mano en el papel.

Pídeles que coloquen las imágenes de lugares a los que pertenecemos alrededor de la mano.

También pueden dibujar personas a las que pertenecen (como mamá, papá, abuelos, etc.).

Explícale a tu hijo que pertenecer significa ser parte de algo o alguien. Como ser parte de una familia, una iglesia, un grupo de amistades, y también es un sentimiento que te hace sentir amado y cuidado.

Podemos pertenecer a muchos grupos diferentes, pero Dios siempre debe ser el centro de nuestras vidas.

Cuando David dijo: "El Señor es MI Pastor", estaba declarando su relación personal con Dios. De la misma manera, Dios nos está llamando a tener una relación con Él y confiar en que siempre cuidará de nosotros.



Sigue al líder

Juegue un juego con su hijo en el que tenga que hacer todo lo que usted hace.

Habilidades aprendidas:



Concentración



Juego



Habilidades
motoras gruesas

Materiales que necesitarás:

Ninguno

Preparación:

Crea una carrera de obstáculos simple.

Cómo jugar:

Niños pequeños:

Puedes caminar, saltar, aplaudir, brincar, hacer caras graciosas.

Asegúrate de pasar por algunos obstáculos, como debajo de la mesa o caminando en zigzag.

Puedes hacerlo tan fácil o difícil según la edad de tu hijo.



Después de jugar, explícale que a veces se nos pide que hagamos cosas que quizás no nos gusten.

Pregúntale a tu hijo si le gusta cuando le dices que es hora de la siesta o de acostarse. ¿Qué tal cuando le dicen que es hora de dejar de jugar afuera o de comer dulces? ¿O tomar algún medicamento? A veces los padres les piden a los niños que hagan cosas que no les gustan porque es lo mejor para ellos.

De la misma manera, Dios quiere guiarnos y dirigirnos de la mejor manera. Dios sabe lo que es bueno para nosotros incluso si nosotros no lo sabemos.

Encuentra la oveja

En esta divertida actividad, ayude a su hijo a comprender cómo siempre debemos confiar en Dios en todo lo que hacemos.

Habilidades aprendidas:



Habilidades
sociales



Visión



Habilidades
motoras gruesas

Materiales que necesitarás:

Imágenes impresas de ovejas o peluches.

Preparación:

Esconde dos imágenes de ovejas en la habitación.

Pasos:

Bebés y niños pequeños:

Pídele a tu hijo que encuentre una imagen de una oveja. Asegúrate de que sea difícil de encontrar.

Pregúntales si les gustaría que los guíes hasta la oveja. Si encuentran la primera oveja, pídeles que regresen contigo y luego diles que los llevarás a la segunda oveja.



Observa cómo es mucho más fácil ser guiado hacia el lugar correcto.

Para niños mayores, si se sienten cómodos, vendales los ojos para guiarlos hasta la oveja.

Diles que los guiarás y que deben confiar en ti.

También puedes esconder un premio con una de las ovejas.

Habla sobre cómo a veces no vemos hacia dónde nos está llevando Dios, pero siempre nos lleva a los mejores lugares cuando confiamos en Él.



Más de lo que necesito

Deje que el niño se divierta con esta actividad recordándole cómo el cuidado y el amor de Dios por nosotros supera nuestras necesidades.

Habilidades aprendidas:



**Coordinación
mano-ojo**



**Habilidades para la
vida**



**Desarrollo
sensorial**

Materiales que necesitarás:

Cuencos o tazas, arena, arroz o agua.

Preparación:

Reúne los materiales.



Pasos:

Bebés y niños pequeños:

Prepara una estación de vertido para el niño.

Permítele que tenga tiempo para verter de un recipiente a otro.

Dale una jarra grande llena del elemento y pídele que lo vierta todo en una taza.

Observa que no cabe todo y se desborda.

Recuerda cómo David dijo: "Dios nos da mucho más de lo que necesitamos".

Comparte con tu hijo sobre las veces en que Dios les dio a ti y a tu familia mucho más de lo que necesitan y cuánto nos cuida.

Algunos ejemplos son el amor entre ustedes, alimentos, agua, salud, una iglesia, la oportunidad de conocerlo, tener una Biblia propia y así sucesivamente.

Hacer una ensalada de frutas

Preparen juntos una ensalada de frutas para recordarle al niño el cuidado de Dios por nosotros.

Habilidades aprendidas:



Habilidades
culinarias



Formas



Coordinación
mano-ojo

Materiales que necesitarás:

Una bandeja y algunas frutas diferentes.

Preparación:

Puedes cortar algunas frutas con antelación o dejar que el niño te ayude a prepararlas según su edad.



Pasos:

Bebés y niños pequeños:

Permite que tu hijo pele la fruta (plátanos, naranjas, etc.), según su edad, puedes ayudar según sea necesario.

Habla sobre cómo la cáscara protege la fruta y cómo Dios nos protege a nosotros.

Disfruten la fruta juntos. Habla sobre cómo el Salmo 23 dice que Dios prepara una comida para mí.

Da gracias a Dios por bendiciones como la comida.

Canciones



Canciones de adoración recomendadas. No producido por Trueway Kids. Los vídeos de YouTube se utilizarán únicamente para uso personal.

El Señor Es Mi Pastor

<https://youtu.be/YvgJzd4p7Uw>

Soy una Ovejita

<https://youtu.be/OLU-gYX7mOA>