

God roept Abraham en Sarah



Introductie

In Genesis 12 roept God Abraham en Sarah op om naar een ver en nieuw land te reizen. God vroeg hem om het comfort van thuis achter zich te laten om ergens anders opnieuw te beginnen.

Hoofdpunten:

- We moeten God altijd gehoorzamen.
- Voor iedere nieuwe stap moeten we op God vertrouwen, zelfs als we de eindbestemming niet kunnen zien.
- Geloof bestaat uit vertrouwen en actie.

Les plan

Verhuizen naar een nieuwe plek is altijd moeilijk. Of het nu een nieuw huis is, een ander land of een andere klas op school. Het is lastig om familie en vrienden achter te laten. We houden er niet van om het bekende in te moeten ruilen voor het onbekende. Bespreek een moment waarop jij naar een hele nieuwe plek moest verhuizen. Vraag je kind naar een moment waarop zij naar een onbekende plek moesten verhuizen. Hoe voelden zij zich?

Vraag je kind om jou te helpen bij het bouwen van een tent. Gebruik wat dekens, stoelen, etc. Als jullie klaar zijn ga dan in jullie tent zitten en lees dan samen Genesis 12.1-9. Ga, na vers 4, de tent uit als een teken dat Abraham en Sarah hun huis achterlieten en op God vertrouwden.

Abraham is een van de hoofdpersonen uit de Bijbel, en ook uit de wereldgeschiedenis, dus het goed begrijpen van deze bijbelgedeelten zal een goede basis geven. Vertel dat Abraham een gewoon mens was, net als ons. Hij maakte fouten. Soms was hij blij, andere keren was hij bang. God weet wie we echt zijn en roept ons om in geloof te wandelen en op Hem te vertrouwen.

Verstop een traktatie ergens in de ruimte waar jullie zijn. Vertel je kind dat je een speciale beloning hebt voor hem. Vraag je kind om de prijs te pakken. In plaats van direct te zeggen waar het ligt, geef je stap voor stap aanwijzingen. (Je kunt oudere kinderen blinddoeken). Voorbeeld: Doe twee stappen naar voren. Ga rechts af, etc.

Vertel dat God van ons vraagt om “in geloof te wandelen”, en bij iedere stap op Hem te vertrouwen.

Lees en Leer Hebreeën 11.8 uit je hoofd: "Door het geloof is Abraham... gehoorzaam geweest..."

God vertelde Abram van de geweldig mooie zegeningen die zouden komen als hij gehoorzaam zou zijn. blader je door naar Genesis 22.17-18, waar God nog eens aan Abraham vertelt dat Hij hem tot een groot volk zal maken. Zo veel mensen als de sterren aan de hemel of het zand op het strand. Laat een foto zien van een nachtelijke sterrenhemel, of geef je kind een hand vol zand.

In de volgende les gaan we door met de geboorte van Isaak. Leg uit dat God zich niet alleen aan Zijn belofte hield door Abraham en Sarah een zoon te geven, maar dat deze belofte volledig vervuld werd in de komst van Jezus. Verwijs naar Mattheüs 1. Door Jezus kan iedere stam en natie gezegend worden met het allergrootste geschenk dat er bestaat.



God beloofde om Abra, te zegenen en hem tot een groot volk te maken, hij zou zoveel kinderen hebben als de sterren in de hemel.

Abram en Sarah leefden in tenten en gingen waar God hen vertelde heen te gaan

Abram en Sarah hadden hun geloof in God gesteld.



Abram en Sarah

Op een dag sprak de Heer met een man die Abraham heette, en Hij zei: “Vertrek van de plek en de mensen waar je nu woont en ga naar de plaats waarheen ik je wijzen zal. Ik zal je tot een groot volk maken en ik zal je zegenen. Ja, al de mensen op aarde zullen, om jou, gezegend worden.”




Abram vertelde dit tegen zijn vrouw Sarah.

Abram en Sarah vertrouwden op God.

Ze begonnen hun spullen in te pakken.

Ze namen afscheid van hun familie en vrienden.



En zo vertrok Abraham, precies zoals God hem gezegd had. Hij nam zijn vrouw, zijn neef Lot en alles wat hij had mee.

Samen reisden ze naar het andere land.

Ze lieten hun oude leven voor altijd achter.

Spelletjes en activiteiten

Kijken naar de sterren

Als je het geluk hebt om op een avond een heldere hemel te hebben... Ga dan naar buiten en kijk omhoog naar de sterren.

Vraag je kind zich voor te stellen dat hij Abraham of Sarah was, toen God hen vertelde dat hun gezin zou worden als de sterren aan de hemel.



Spelen met zand

Kinderen spelen graag met zand, dus dit is een gemakkelijke activiteit om te doen. Als je een zandbak hebt, kun je erin spelen, anders doe je wat speelzand in een bak en laat je jouw kind daar spelen. Je zou zelfs wat kinetisch zand(= binnenspeelzand) kunnen gebruiken. Geef ze vrij spel. Op een gegeven moment vraag je hen of ze tien zandkorrels kunnen tellen. Vertel nogmaals Gods belofte uit Genesis 22.

Bouw een tent of een hol

Zoek wat dingen binnen of buiten om een hol te bouwen. Als je klaar bent, waarom zou je het dan niet gebruiken om er het verhaal van deze week te lezen?


Als je echt avontuurlijk bent, zet dan een tent op in de tuin.



Help Abraham en Sarah hun weg
te vinden naar hun nieuwe huis






Reis rond de sterren en kleur ze in



Hoeveel sterren kun je tellen?

Stel je voor dat je op reis gaat. Sorteert de onderstaande voorwerpen voor de juiste bestemming op de volgende pagina

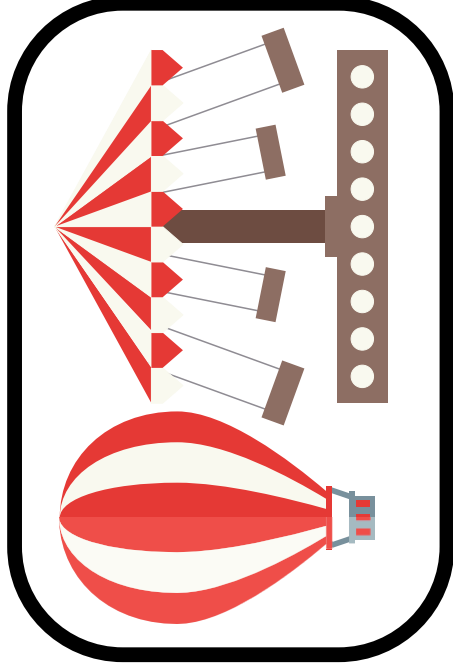





Dichtbij of ver weg



Dichtbij O Ver weg O




Dichtbij O Ver weg O



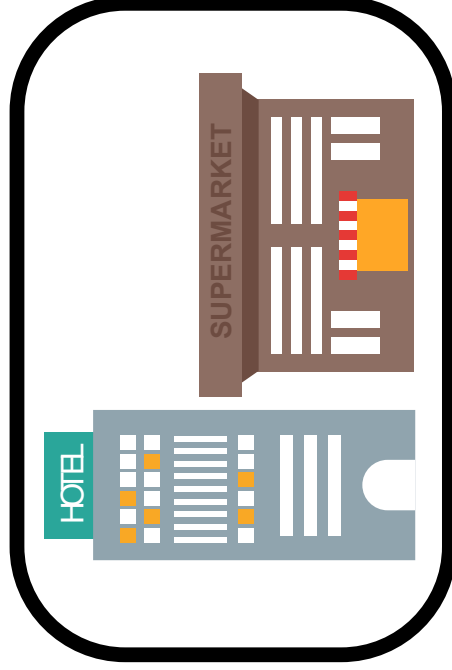
Dichtbij O Ver weg O



Dichtbij O Ver weg O



Dichtbij O Ver weg O



Dichtbij O Ver weg O

Spetter verf tekening

Wat heb je nodig:

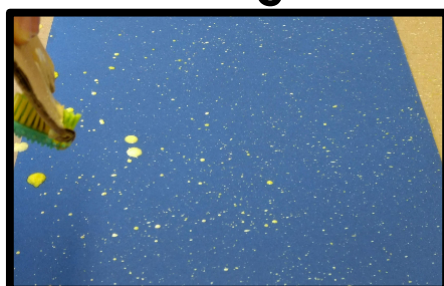
- donker papier of karton
- groen of zandkleurig papier
- verf
- tandenborstel
- werkblad
- schaar
- lijm
- een stukje karton




Wat moet je doen:



Verdun de verf met water.



Doop de tandenborstel in de verf en gebruik het karton om op het papier te spetteren.



Laat de verf drogen.




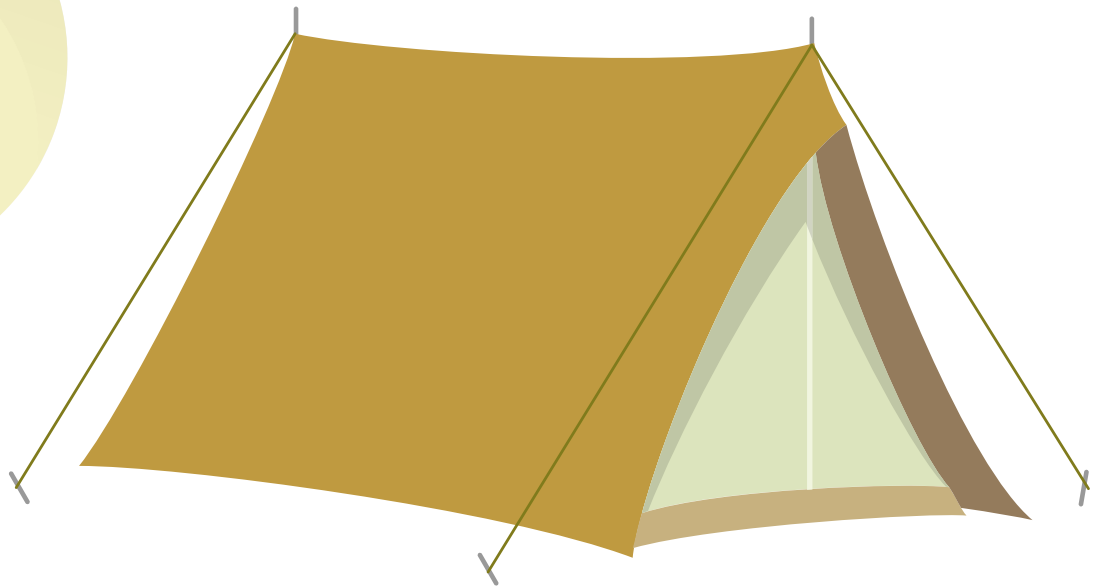
Knip het werkblad uit.

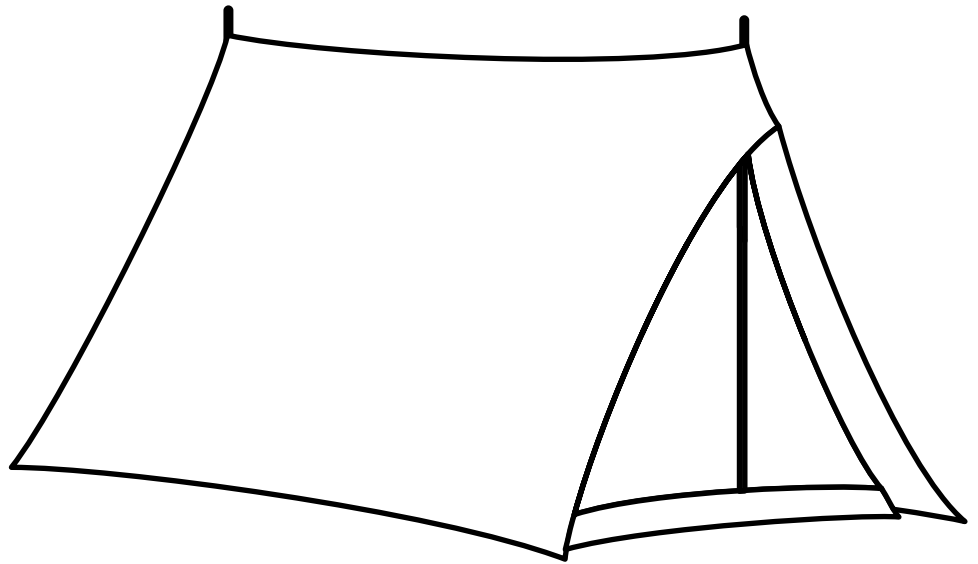



Scheur papier om bergen te maken.




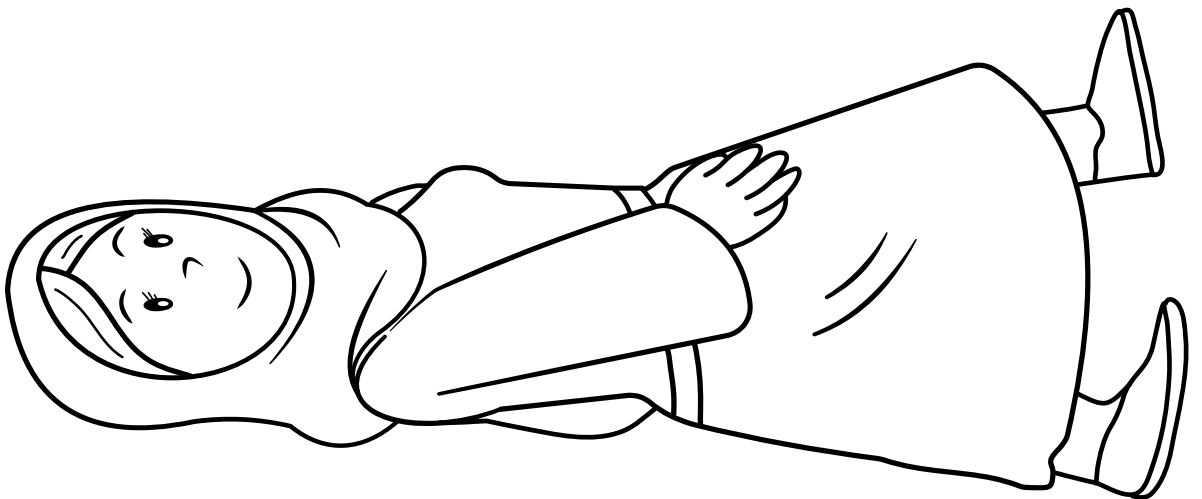
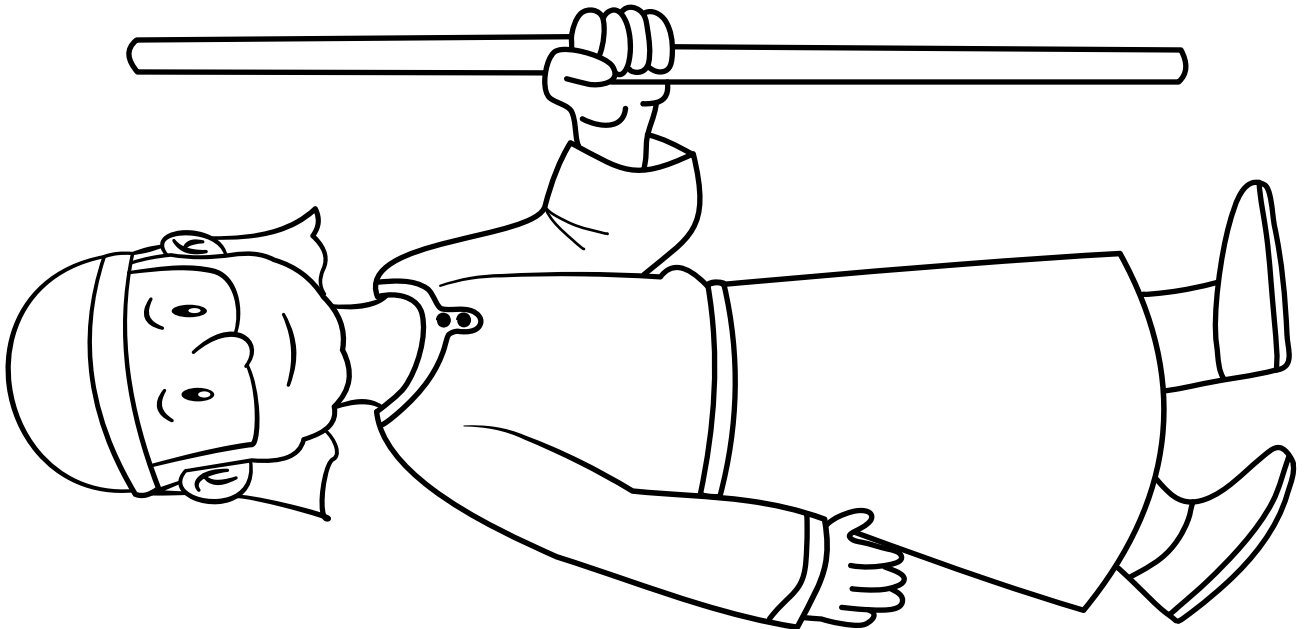

Lijm alles tot een geheel.














Aanbiddingstijd

Father Abraham

https://youtu.be/5o_J30x6E6s

God Always Keeps His Promises

<https://youtu.be/WzrFkvn1LGg>

Trust and Obey

<https://youtu.be/0SWoGIWcvN4>



Gebed

Bedank God voor Zijn beloften Vraag God om je te helpen om jouw geloof in daden om te zetten.

Volgende week

Isaak wordt geboren

Als je dit nog niet hebt gedaan, meld je dan aan om toekomstige lessen per e-mail te ontvangen.

